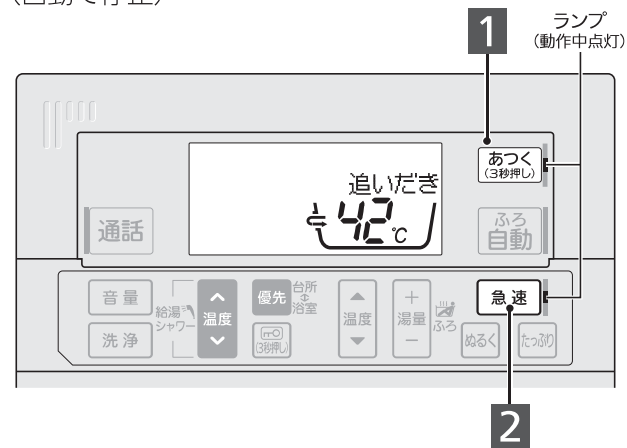


対象: P S Wタイプ

追いだき

おふろの温度を上げたいとき(追いだき)に使用します。設定温度になるまで追いだきを行います。(自動で停止)



1 P機種の場合
ホットあわーを3秒以上押す
追いだきを開始します

SW機種の場合
あつく (3秒押し) を3秒以上押す
あつのお湯が出ます

- 追いだきが始まります。浴槽アダプターから熱いお湯が出ます。

動作中の表示
追いだき
42°C

●追いだきが始めます。浴槽アダプターから熱いお湯が出ます。

動作中の表示
追いだき
42°C

くすばやくあたためたいときは)

2 追いだき中に
急速 を押す
急速モードに切り替えます

- 急速追いだきが始まります。浴槽アダプターから熱いお湯が出ます。

動作中の表示
急速追いだき
42°C

●急速追いだきが始まります。浴槽アダプターから熱いお湯が出ます。

動作中の表示
急速追いだき
42°C

●追いだきを途中でやめるとき：ホットあわースイッチを押す(Pタイプ)：あつくスイッチを押す(SWタイプ)

お願い

●翌日におふろをわかし直し(追いだき)すると効率が低下し消費電力が増える場合があります。残り湯を排水してから、再度湯はりをするをおすすめします。

お知らせ

- 追いだきはタンク内のお湯の熱を利用していません。そのため、使い方によっては、お湯が不足したり、追いだきができなくなることがあります。
- すでにおふろの温度が設定温度以上になっているときに押すと、現在の温度から約2℃上げるように(最高で48℃まで)追いだきを行います。
- 蛇口からおふろにお湯(水)をたした後、追いだきを実施すると、追いだきができないことや浴槽の水位が増えることがあります。
- リモコンに「お湯がなくなりました(ぬるくなりました)」が表示されている場合は使用できません。
- 急速追いだき中に、もう一度、急速スイッチを押すと、通常の追いだきに戻ります。



警告

- 循環口は手足やタオルでふさいだり、体を近づけたりしない(やけどの原因)
- 追いだき、高温さし湯やふろ自動使用時は、浴槽アダプターから離れる(やけどの原因)

ご使用の前に

ふろ 使いかた 台所

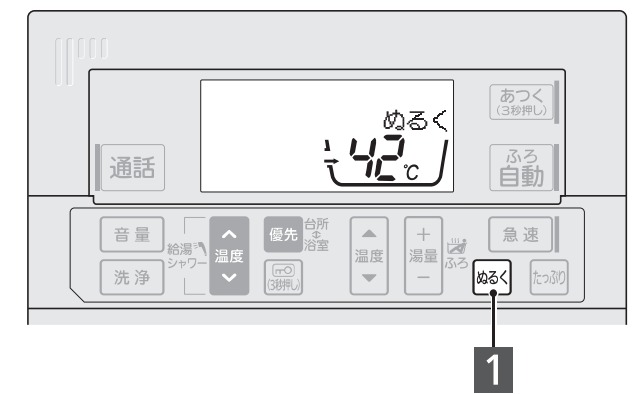
こんなとき

故障かな

対象: P S W Cタイプ

ぬるく

湯はりをするときに設定した温度・湯量を約1℃下げるために必要な量の水が入ります。(最大で約20L、自動で停止)



1 ぬるく を押す
ぬるくを開始します

- 浴槽アダプターから水が出ます。

動作中の表示
ぬるく
42°C

●浴槽アダプターから水が出ます。

動作中の表示
ぬるく
42°C

■途中でやめるとき：もう一度ぬるくスイッチを押す

お知らせ

- ふろ自動運転中にぬるくスイッチを押した場合、約30分間自動保温を行いません。ただし、追いだき(P20)は使用できます。(P S Wタイプのみ)

ご使用の前に

ふろ 使いかた 台所

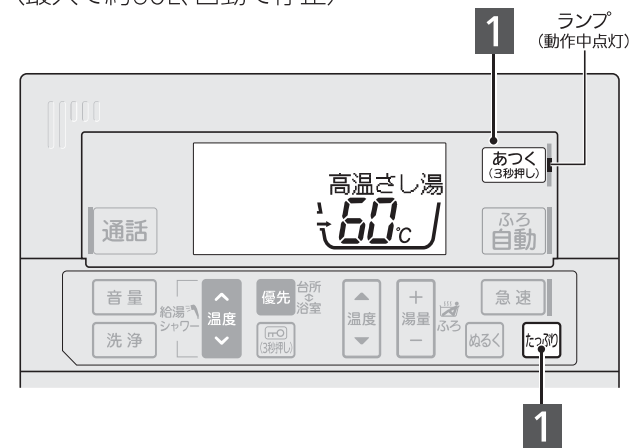
こんなとき

故障かな

対象: P S W Cタイプ

高温さし湯

湯はりをするときに設定した温度・湯量を約2℃上げるために必要な量の熱いお湯が入ります。(最大で約60L、自動で停止)



1 P機種の場合
ホットあわー と たっぷり を同時に3秒以上押す
高温さし湯を開始します

SW機種の場合
あつく (3秒押し) と たっぷり を同時に3秒以上押す
あつのお湯が出ます

C機種の場合
あつく (3秒押し) を3秒以上押す
高温さし湯が始まります。浴槽アダプターから熱いお湯(約60℃)が出ます。

動作中の表示
高温さし湯
60°C

●高温さし湯が始まります。浴槽アダプターから熱いお湯(約60℃)が出ます。

動作中の表示
高温さし湯
60°C

くすばやくあたためたいときは(Cタイプのみ)

2 高温さし湯中に
急速 を押す
急速モードに切り替えます

- 急速高温さし湯が始まります。浴槽アダプターから熱いお湯(約80℃)が出ます。

動作中の表示
急速高温さし湯
80°C

●急速高温さし湯が始まります。浴槽アダプターから熱いお湯(約80℃)が出ます。

動作中の表示
急速高温さし湯
80°C

■高温さし湯を途中でやめるとき：ホットあわースイッチを押す(Pタイプ)：あつくスイッチを押す(SW Cタイプ)

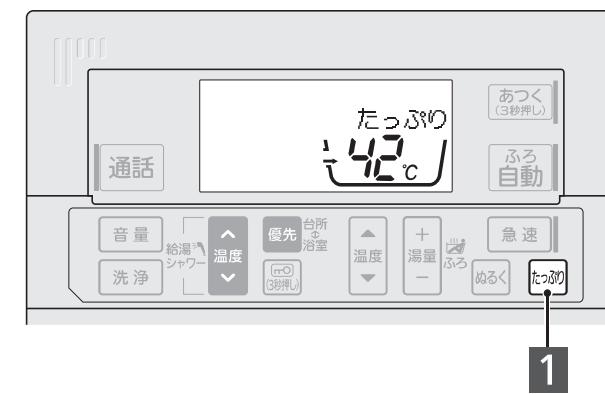
お知らせ

- 高温さし湯の湯量を50Lに固定することもできます。(P32)
- 蛇口からおふろにお湯(水)をたした場合、高温さし湯ができないことがあります。
- リモコンに「お湯がなくなりました(ぬるくなりました)」が表示されている場合は使用できません。
- 効率的にあたためるには、少しお湯を排水してから高温さし湯をすることをおすすめします。アダプターが隠れていないと動作しません。
- すでにおふろの温度が設定温度以下になっているときは、おふろの温度が2℃上がらないことがあります。

対象: P S W Cタイプ

たっぷり

設定温度のお湯を約20L追加します。(自動で停止)



1 たっぷり を押す
たっぷりを開始します

- 浴槽アダプターからお湯が出ます。

動作中の表示
たっぷり
42°C

●浴槽アダプターからお湯が出ます。

動作中の表示
たっぷり
42°C

■途中でやめるとき：もう一度たっぷりスイッチを押す

お知らせ

- リモコンに「お湯がなくなりました(ぬるくなりました)」が表示されている場合は使用できません。